



Par et pour les Profs Doc



REUNION VIRTUELLE #2

Professeurs Documentalistes

**ECHANGE DE PRATIQUE AVEC
LA CLASSE VIRTUELLE DU CNED**

**JEUDI 26 MARS 2020
14H**

ACCUEIL


VOS MODERATEURS

- Olivier Georges, IA IPR-EVS
- Béatrice Wauters, IAN Documentation
- Caroline Guédan, Chargée de mission DANE
- Yaël Montet-Berthéas, CMI Documentation

CONSIGNES


Afin de limiter le brouhaha et le « chahut numérique », dans un premier temps, **vos micros seront désactivés** par défaut.

Vous pourrez vous exprimer :



- Le chat est activé

OU



- Demandez la parole

ORDRE DU JOUR

- Accueil par les modérateurs
- Présentation des fonctionnalités de la plateforme classe virtuelle
 - Statuts (modérateur / présentateur / participant)
 - Paramètres (son, vidéo, chat, écriture)
 - Partage (tableau blanc, fichiers, application, écran)
- Avantages et inconvénients
 - Convivialité vs « chahut numérique »
 - Groupes
- RESSOURCES numériques
 - Eduscol, Dane, CNED
 - Tutoriels, modules d'autoformation
 - Ressources du Mediacentre (GAR) : BRNE, Manuels, Arte.tv, Lumni, abonnements...
 - Autres ressources numériques (Nation apprenante, livres numériques, musées, DAAC...)
 - Pratiques adaptées à nos établissements (Blogs ENT, Padlet, Genially, Portails Esidoc, Picktochart ...)
- NON le RGPD n'est pas en confinement !
 - Urgence sanitaire et crise pandémique ne signifient pas protection amoindrie des données personnelles.

CONTINUITÉ PÉDAGOGIQUE : QUID DES ÉLÈVES NON OU MAL ÉQUIPÉS ?

- **Les solutions envisagées en interne :**
- Permanences pour récupérer des cours papier ?
- Contacts téléphoniques ?
- Prêt de matériel (tablettes) ?
- Autre ? :.....
- Lumni TV, Nation apprenante ?


LUMNI TV

"Tout au long de la journée, du lundi au vendredi, dès 9h jusqu'à 16h30, en partenariat avec le ministère de l'Éducation nationale et de la Jeunesse, La Maison Lumni propose quatre séances de cours réparties sur la journée en fonction des niveaux scolaires.

La Maison Lumni répond à la mission « Nation apprenante »."

Avec un emploi du temps selon les niveaux et les classes, primaire, collège et lycée :

<https://www.lumni.fr/article/revisez-avec-la-maison-lumni>



Horaires	Niveaux scolaires	Chaines	Émissions
9h	CP et CE1	France 4	La Maison Lumni - Primaire
10h	CE2, CM1, CM2 et 6 ^e	France 2	La Maison Lumni - l'émission
11h	CE2, CM1, CM2 et 6 ^e	France 5	La Maison Lumni - l'émission
14h	6 ^e , 5 ^e , 4 ^e et 3 ^e	France 4	La Maison Lumni - Collège
15h	secondaire, première et terminale	France 4	La Maison Lumni - Lycée
15h45	CE2, CM1, CM2 et 6 ^e	France 4	La Maison Lumni - l'émission

PISTES D'UTILISATION POUR LES DOCUMENTALISTES

- Proposer la mise en place d'une « pause café » virtuelle aux heures de la récré
- L'équipe de direction, les CPE, les Copsy... peuvent utiliser la plateforme pour fixer des RDV aux élèves, parents ou collègues
- Le professeur documentaliste peut co-animer une séance avec un collègue de discipline (possibilité d'ajouter un modérateur, prof ou élève de confiance)
- Rencontres pour les groupes de bassin
- Possibilité d'inviter des intervenants hors éducation nationale (un auteur, un journaliste...)

AUTRES IDEES (partagez via EDW !) :

- Accompagnement individualisé :
 - Donner RDV aux élèves en difficultés : aider à la compréhension de consignes, à la prise en main d'outils, aide aux devoirs (les enseignants repèrent les élèves et le prof doc envoie une invitation au créneau de son choix)
- Modules de (in)formation à distance pour les élèves, collègues :
 - Présentation de ressources numériques,
 - Valorisation culturelle,
 - Séances EMI sur les théories complotistes liées au COVID,
 - Atelier écriture et publication d'un mur de poème pour le printemps des poètes,
 - etc.



<http://dane.ac-lyon.fr/spip/>



https://dane.ac-lyon.fr/spip/IMG/pdf/plateforme_cned_v2.pdf



<http://dane.ac-lyon.fr/spip/Animer-une-classe-virtuelle>

<https://view.genial.ly/5e6b353446bd360fc1c99d21/horizontal-infographic-review-enseigner-a-distance-classe>

Création d'un compte

Se rendre sur le site CNED « Ma classe à la maison » :

o pour le collège : <https://college.cned.fr/>

o pour le lycée : <https://lycee.cned.fr/>

Profil utilisateur = prof (adresse ac-lyon.fr)

QUELQUES LIENS UTILES



01 plateforme_cned_v2



02 Doc prof CNED - Créer une classe virtuelle



03 Guide Elève-MaClasse_FR_2020



04 Guide Professeur-MaClasse_FR_2020



brne

https://dane-lyon.fr/spip/IMG/pdf/plateforme_cned_v2.pdf

<https://www.education.gouv.fr/sites/default/files/2020-03/cned---cr-er-une-classe-virtuelle-52008.pdf>

https://dane-bordeaux.fr/wp-content/uploads/2020/03/Guide-Elève-MaClasse_FR_2020.pdf

https://dane-bordeaux.fr/wp-content/uploads/2020/03/Guide-Professeur-MaClasse_FR_20201.pdf

<https://eduscol.education.fr/cid105596/banque-de-ressources-numeriques-pour-l-ecole.html>

MERCI !

J'espère que cette session vous a été utile
Merci à Yaël, Caroline, Valérie pour leur aide précieuse
Echangez sur la liste de diffusion, lancez-vous, partagez vos expériences !

Et surtout, prenez soin de vous.

DIAPO DISPONIBLE SUR EDW :

https://espacedocweb.enseigne.ac-lyon.fr/spip/spip.php?article225&var_hasard=2100642945e724f1dd62b4

B Wauters – IAN Lyon



Par et pour les Profs Doc

E D W
Espace Doc Web

académie
Lyon 